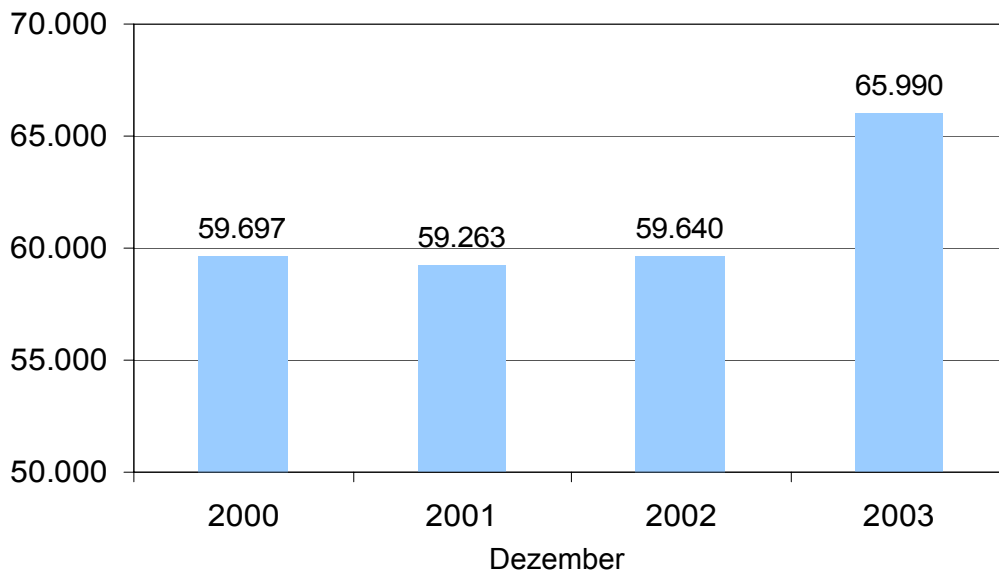
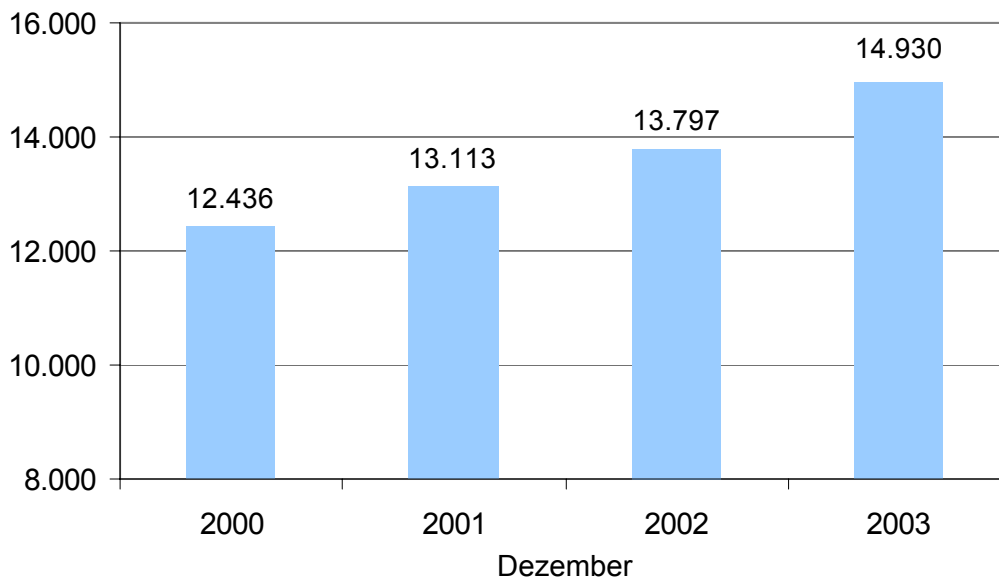


**Grafik 1: Zahl der unselbstständig Beschäftigten im Bereich „Krankenhäuser“ (ÖNACE-Gruppe 85.11) (ÖSTERREICH)**



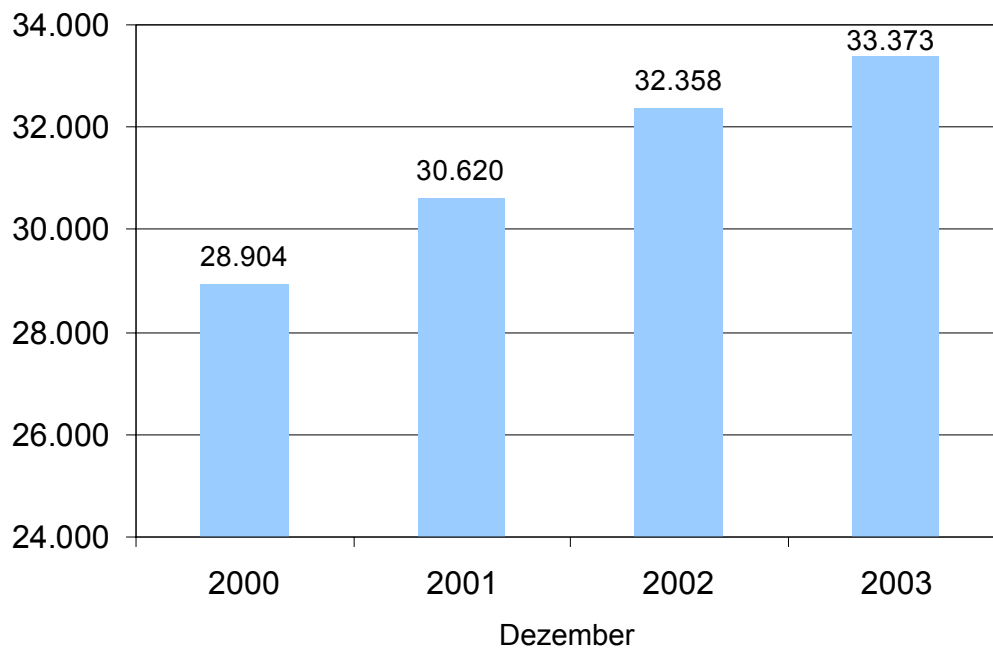
Quelle: Hauptverband der österr. Sozialversicherungsträger + ibw-Berechnungen  
Stichtag/Stand: Dezember des jeweiligen Jahres

**Grafik 2: Zahl der unselbstständig Beschäftigten im Bereich „Heime (ohne Fremden-, Erholungs- und Ferienheime)“ (ÖNACE-Gruppe 85.31) (ÖSTERREICH)**



Quelle: Hauptverband der österr. Sozialversicherungsträger + ibw-Berechnungen  
Stichtag/Stand: Dezember des jeweiligen Jahres

**Grafik 3: Zahl der unselbstständig Beschäftigten im Bereich „Sozialwesen“  
(ÖNACE-Gruppe 85.32)  
(ÖSTERREICH)**



Quelle: Hauptverband der österr. Sozialversicherungsträger + ibw-Berechnungen  
Stichtag/Stand: Dezember des jeweiligen Jahres