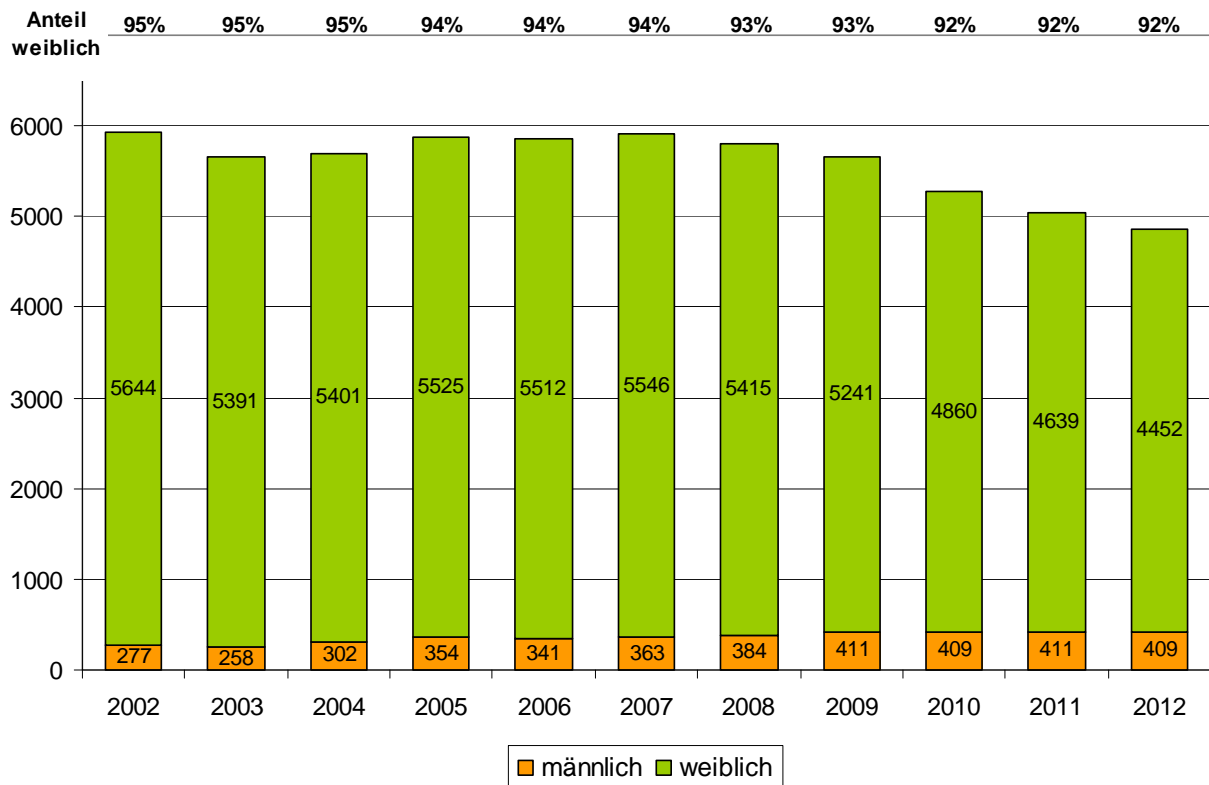
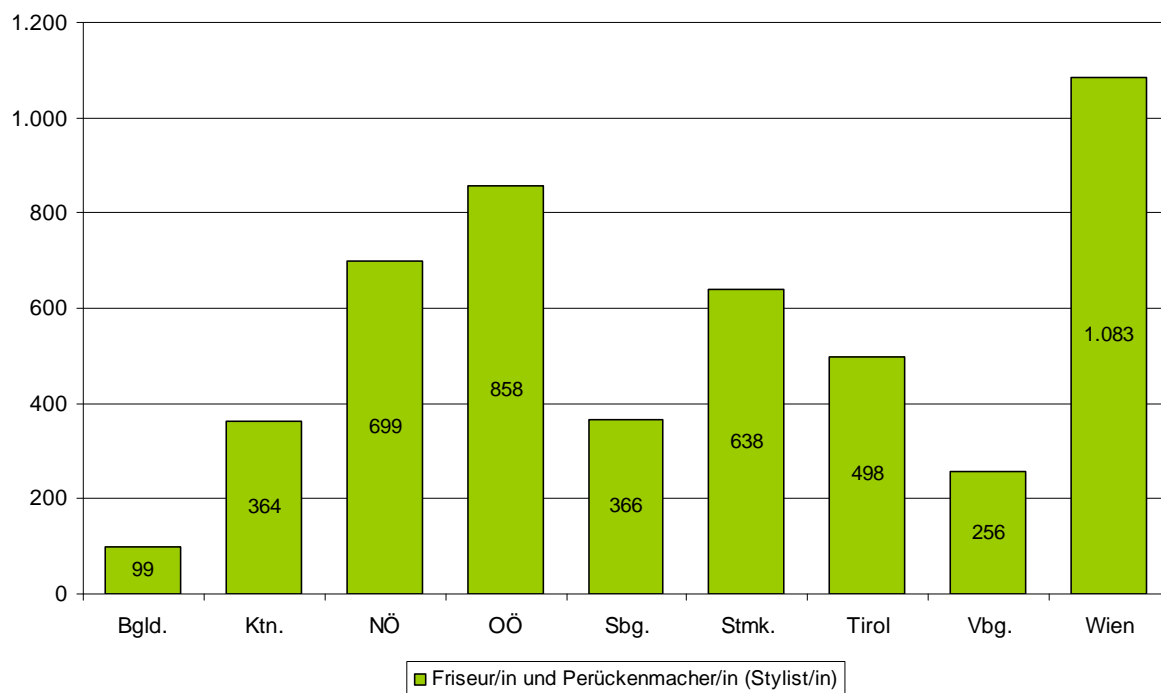


Grafik 1: Anzahl der Lehrlinge im Lehrberuf Friseur/in und Perückenmacher/in (Stylist/in), Einfach- und Doppellehre; inkl. Anteil der weiblichen Lehrlinge (ÖSTERREICH, 2002 bis 2012)



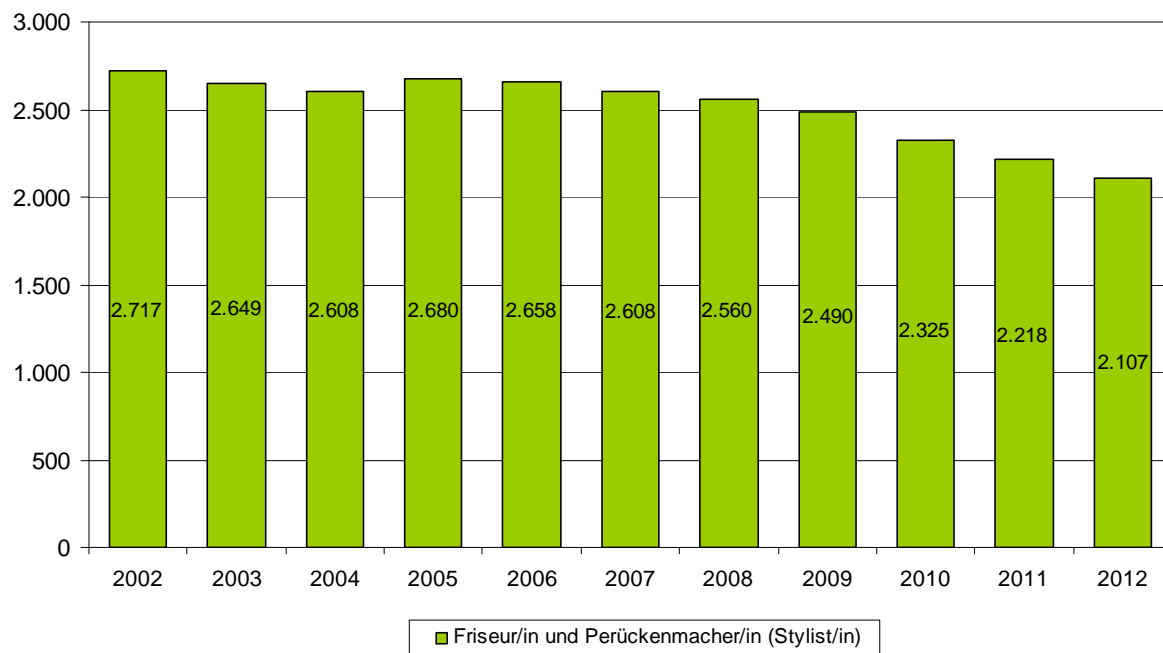
Quelle: WKÖ Lehrlingsstatistik + ibw-Berechnungen, Stichtag/Stand: 31.12. des jeweiligen Jahres

Grafik 2: Anzahl der Lehrlinge im Lehrberuf Friseur/in und Perückenmacher/in (Stylist/in) nach Bundesländern, Einfach- und Doppellehre (ÖSTERREICH, 2012)



Quelle: WKÖ Lehrlingsstatistik + ibw-Berechnungen, Stichtag/Stand: 31.12. des jeweiligen Jahres

Grafik 3: Anzahl der Lehrbetriebe im Lehrberuf Friseur/in und Perückenmacher/in (Stylist/in), Einfach- und Doppellehre (ÖSTERREICH, 2002 bis 2012)



Quelle: WKÖ Lehrlingsstatistik + ibw-Berechnungen, Stichtag/Stand: 31.12. des jeweiligen Jahres